

Liebe Turnierbesucher, Fechterinnen und Fechter, liebe Eltern

Turniere und unser Training finden in der **Sporthalle der Schule Littau Dorf** statt:

Turnhalle Littau Dorf

Salle de sports Littau Dorf

Ritterstr. 1, 6014 Luzern

Situationsplan/Plan d'accès:

<https://search.ch/map/d/cbj1ri2dj>

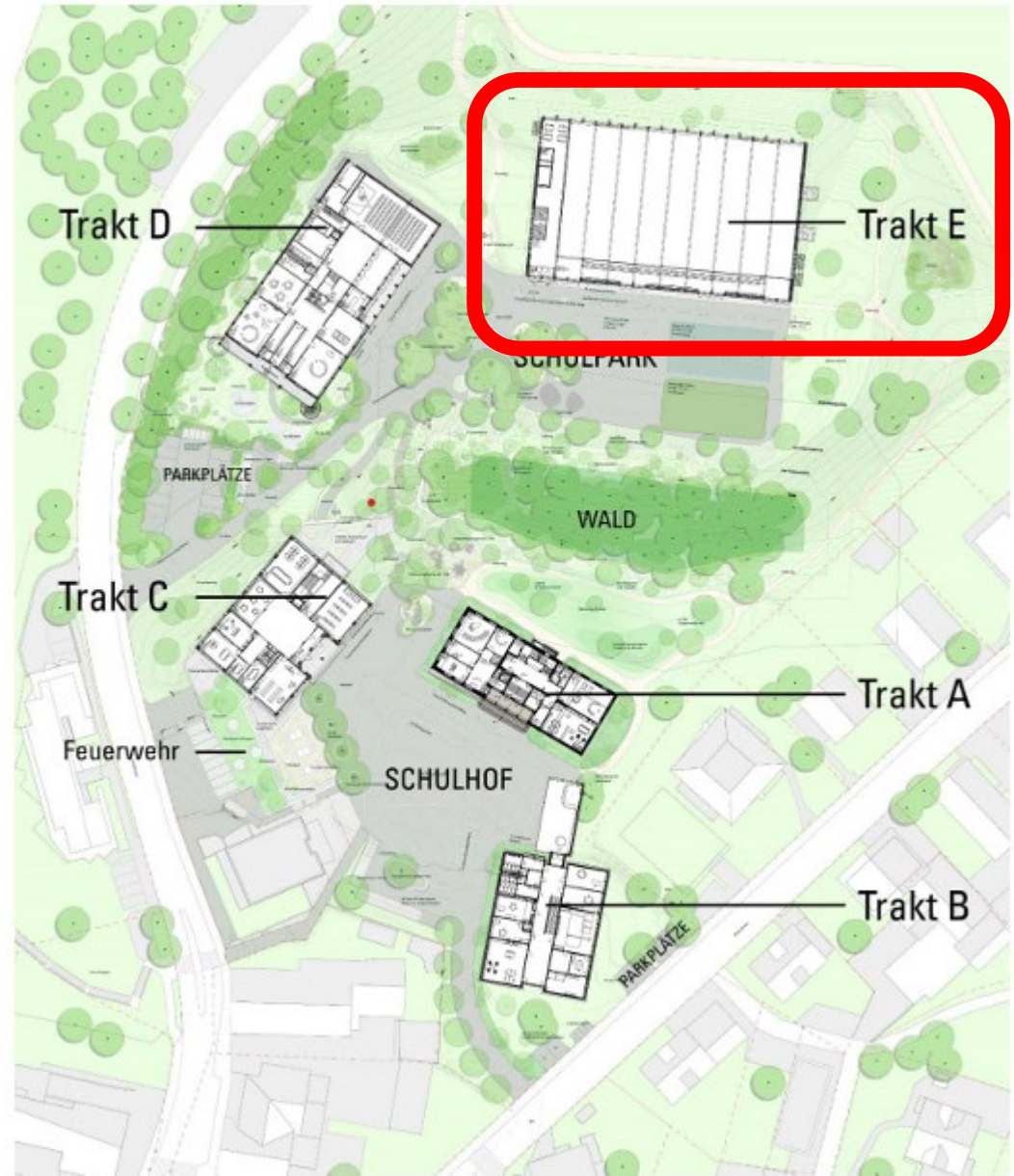
Auf den folgenden Seiten findet Ihr einige Angaben zur Lage der Halle und zur Anreise.



Blick auf die Halle vom Littauer Boden (links) und links der Cheerstrasse kurz vor Ortseingang Littau Dorf vom Littauer Boden kommend (rechts).



Das Schularea: Halle = Trakt E



Wir empfehlen die Anreise mit dem ÖV.



Naheliegendste Haltestelle ist **Littau Dorf** mit der Linie 30.

Ankunftszeiten von Luzern kommend:

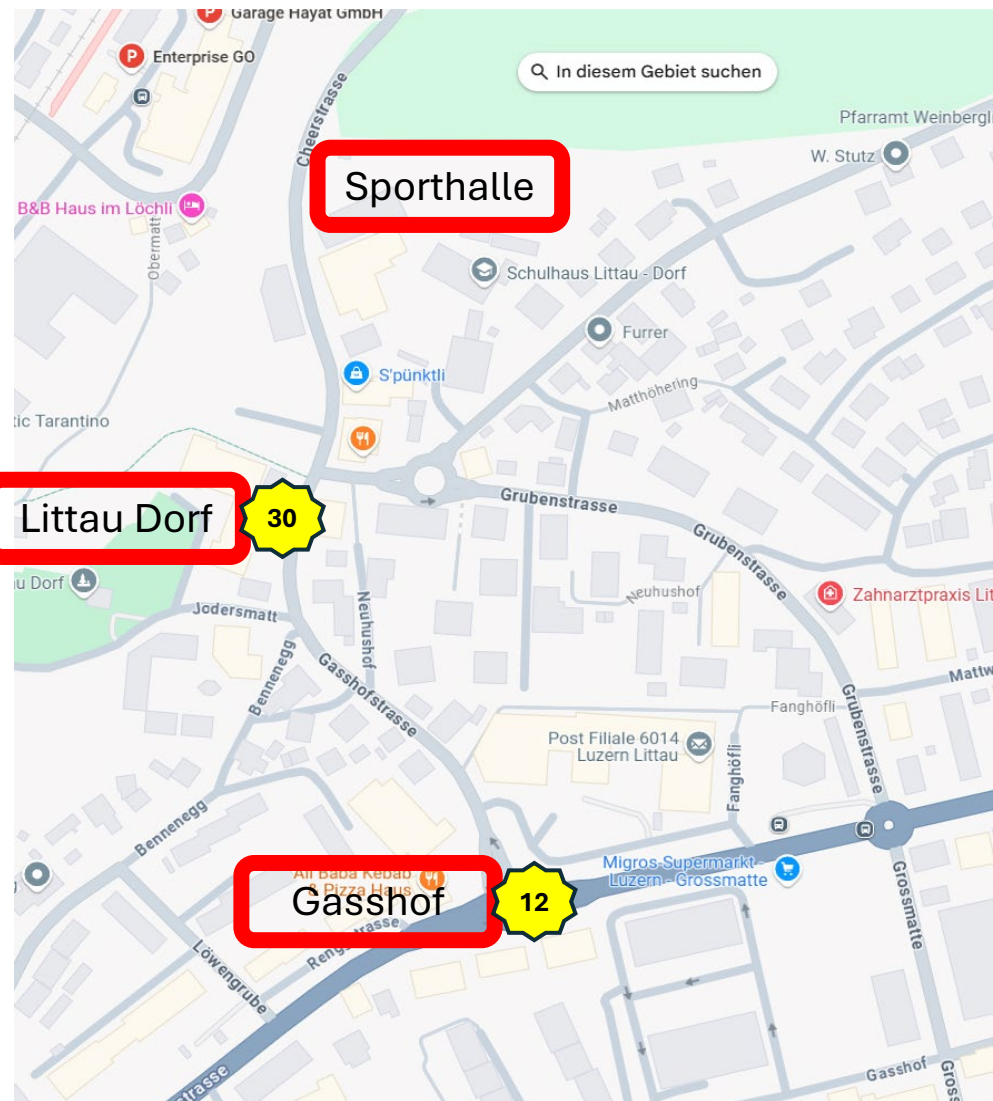
30 Littau Bahnhof
Littau Dorf

vbi verkehrsbetriebe
luzern
verbindet uns

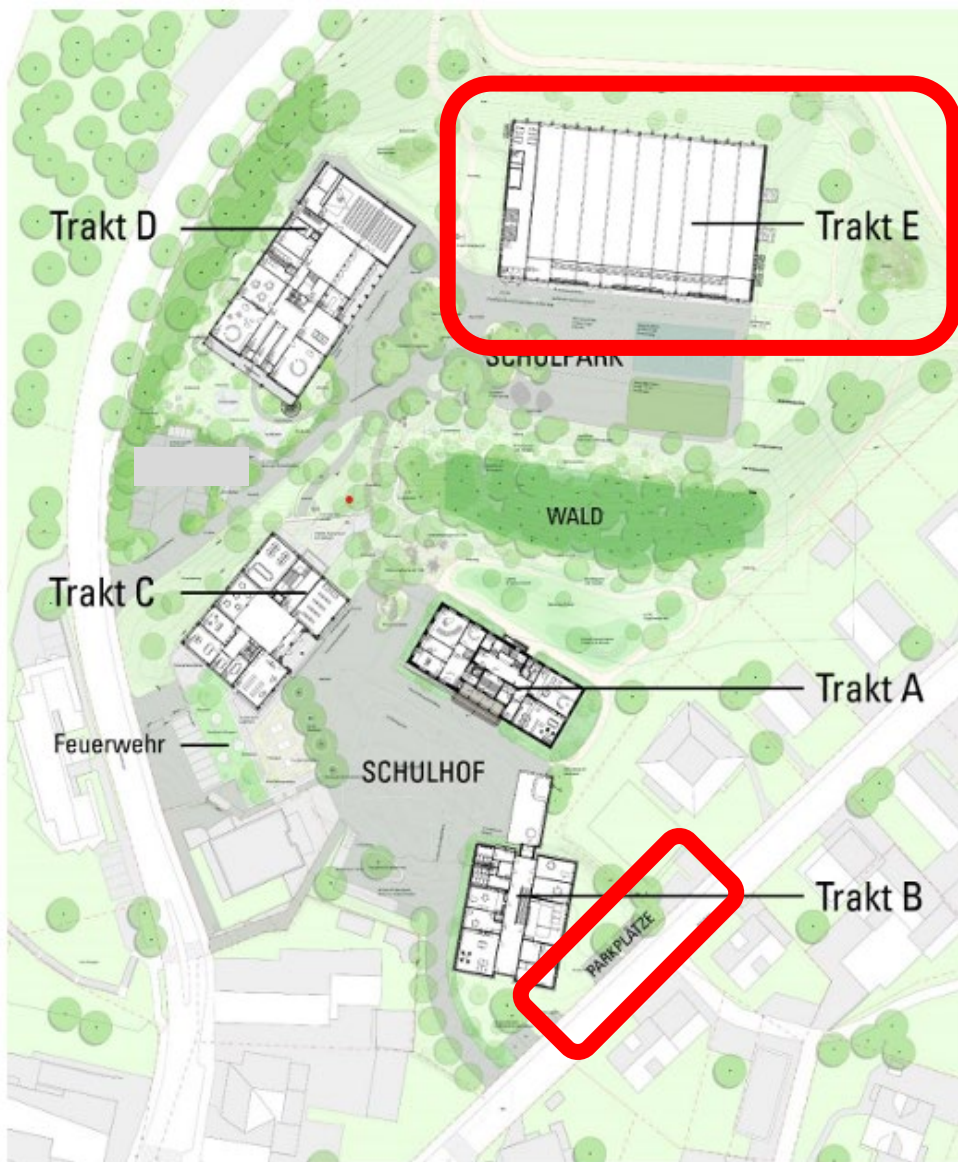
🕒	Montag-Freitag	Samstag	Sonn- und Feiertag	🕒
5	39	52	49	5
6	05 15 30 42 57	07 20 35 50	14 44	6
7	12 30 42 57	05 20 35 50	14 44	7
8	12 30 41 56	05 19 26 41 56	14 44	8
9	11 26 41 56	11 26 41 56	14 47	9
10	11 26 41 56	11 26 41 56	17 47	10
11	11 26 41 56	11 26 41 56	17 47	11
12	11 26 41 56	11 26 41 56	17 47	12
13	11 26 41 56	11 26 41 56	17 47	13
14	11 26 41 56	11 26 41 56	17 47	14
15	11 26 41 56	11 26 41 56	17 47	15
16	11 28 43 58	11 27 41 56	17 47	16
17	13 28 43 58	11 27 41 56	17 47	17
18	13 28 43 58	11 27 41 56	17 47	18
19	11 26 41 56	11 27 41 56	17 47	19
20	11 26	11 23	17	20

Die 30 fährt Ebikon Bahnhof – Littau – Bahnhof.

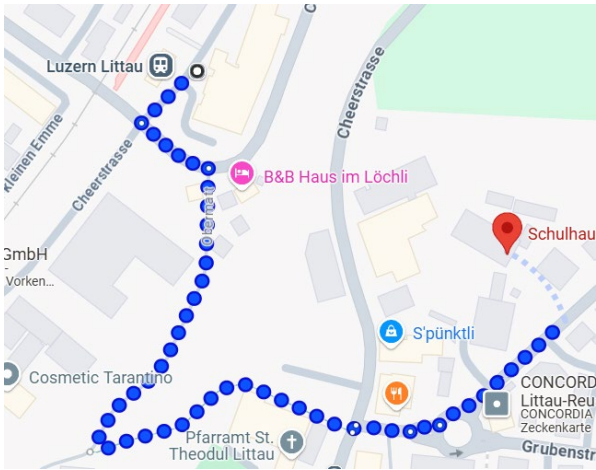
Von Luzern Bahnhof kann man auch mit der 12 bis Gasshof fahren (auch in Laufentfernung zur Halle). Sie fährt tagsüber alle 7 Minuten ...



Keine **Parkplätze** direkt an der Halle, aber am **Gasshof** ausreichend, ebenfalls gut zu laufen.:



Übrigens: Wer über die Autobahn(en) anreist, fährt am besten bis Ausfahrt Emmen/Süd und dann über den Seetalplatz (Richtung Bern) – Littauer Boden – Bahnhof Littau hoch nach Littau.



Alternativen:

Nach Bahnhof Littau mit der S6, S77, RE 7 und dann eine Station mit dem Bus 30 bis Littau Dorf. Vom Bahnhof Littau kann man auch laufen, aber steil bergan = gehört dann schon zum Konditionstraining ;-)

... und es gibt noch die Linie 40 (Auto AG Rothenburg) von Emmen bis Littau. Sie hält auch «Littau Dorf».

40 (Waldibrücke) - Emmen Flugzeugwerke - Littau Bahnhof

Abfahrtszeiten ab Waldibrücke, Bahnhof

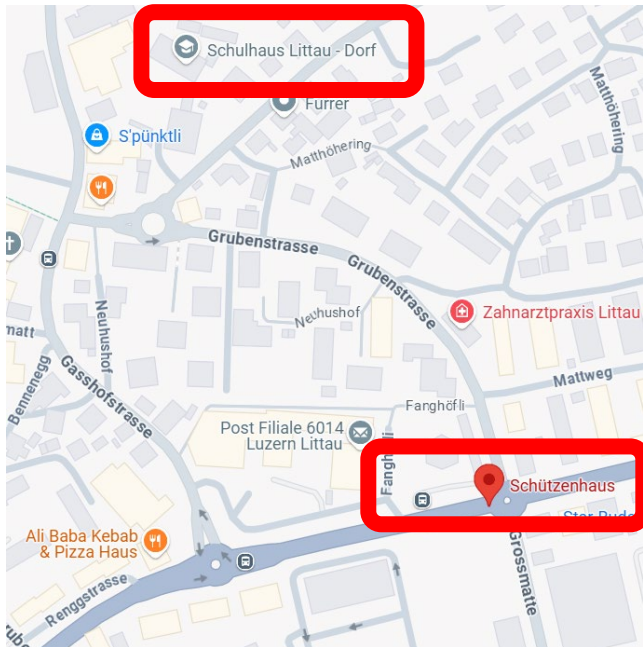
	Montag - Freitag	Samstag	Sonn- und Feiertage*	
5				5
6	17 32 47	17 47		6
7	02 17 32 47	17 47		7
8	02 17 32 47	17 47		8
9	17 47	17 47		9
10	17 47	17 47		10
11	17 47	17 47		11
12	17 47	17 47		12
13	17 47	17 47		13
14	17 47	17 47		14
15	17 47	17 47		15
16	02 17 32 47	17 47		16
17	02 17 32 47	17 47		17
18	02 17 32 47	17 47		18
19	02 17 32 47	17 47		19
20				20
21				21
22				22
23				23
0				0



Linienvorlauf mit ca. Reisezeit in Minuten

- 1 ● Waldibrücke, Bahnhof
- 2 ● Emmen, Hasli
- 3 ● Emmen, Flugzeugwerke
- 4 ● Emmen, Allmendli
- 5 ● Emmen, Unter Spitalhof
- 6 ● Emmen, Sternen
- 7 ● Emmen, Lindenfeldring
- 8 ● Emmenbrücke, Fichtenstrasse A
- 9 ● Emmenbrücke, Emmen Center A
- 10 ● Emmenbrücke, Bahnhof Ost
- 11 ● Emmenbrücke, Bahnhof Süd A
- 12 ● Luzern, Frohburg
- 13 ● Luzern, Staffeln Schulhaus
- 14 ● Luzern, Ruopigen Zentrum
- 15 ● Luzern, Ruopigen Schulhaus
- 16 ● Luzern, Waldschwimmbad
- 17 ● Luzern, Matt
- 18 ● Luzern, Schützenhaus
- 19 ● Luzern, Gasshof
- 20 ● **Luzern, Littau Dorf**
- 21 ● **Luzern, Littau Bahnhof**

... und GANZ NEU fährt der Postbus 214 die Linie Malters-Littau-Kriens:



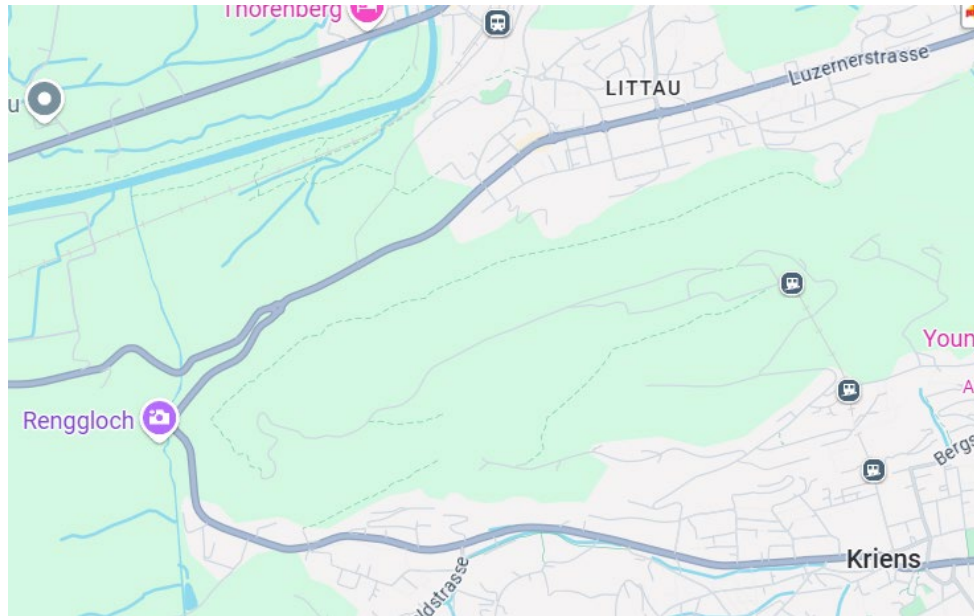
60.214 Malters - Littau - Kriens (Linie 214)

Stand: 8.

ⓧ ohne 19.6., 15.8., 8.12.

	21401	21403	21405	21407	21415	21417	21419	21421	21423	21425	21427	21429
Wohusen ab		05 45	06 45	07 45	11 45	12 45	13 45	14 45	15 45	16 45	17 45	18 45
Malters an		05 52	06 52	07 52	11 52	12 52	13 52	14 52	15 52	16 52	17 52	18 52
Wohusen, Bahnhof ab	04 46											
Malters, Bahnhof an	05 01											
Luzern ab			06 37	07 37					15 37	16 37	17 37	18 37
Malters an			06 49	07 49					15 49	16 49	17 49	18 49
Malters, Bahnhof	05 03	05 58	06 58	07 58	11 58	12 58	13 58	14 58	15 58	16 58	17 58	18 58
Malters, Allmendli	05 05	06 00	07 00	08 00	12 00	13 00	14 00	15 00	16 00	17 00	18 00	19 00
Malters, Stegmättli	05 07	06 02	07 02	08 02	12 02	13 02	14 02	15 02	16 02	17 02	18 02	19 02
Malters, Blatten	05 09	06 04	07 04	08 04	12 04	13 04	14 04	15 04	16 04	17 04	18 04	19 04
Luzern, Schützenhaus	05 14	06 09	07 09	08 09	12 09	13 09	14 09	15 09	16 09	17 09	18 09	19 09
Obernau, Schachenwald	05 22	06 17	07 17	08 17	12 17	13 17	14 17	15 17	16 17	17 17	18 17	19 17
Obernau, Stampfeli	05 23	06 18	07 18	08 18	12 18	13 18	14 18	15 18	16 18	17 18	18 18	19 18
Obernau, Hammerschmiede	05 24	06 19	07 19	08 19	12 19	13 19	14 19	15 19	16 19	17 19	18 19	19 19
Kriens, Feldmühle	05 25	06 20	07 20	08 20	12 20	13 20	14 20	15 20	16 20	17 20	18 20	19 20
Kriens, Pulvermühle	05 26	06 21	07 21	08 21	12 21	13 21	14 21	15 21	16 21	17 21	18 21	19 21
Kriens, Schappe-Center	05 27	06 22	07 22	08 22	12 22	13 22	14 22	15 22	16 22	17 22	18 22	19 22
Kriens, Busschleife	05 28	06 23	07 23	08 23	12 23	13 23	14 23	15 23	16 23	17 23	18 23	19 23

Übrigens... Aus Kriens ist per Auto jetzt wieder die sehr rasche Anreise über die renovierte Renggloch-Strasse möglich:



Und sonst gilt wie immer: Bei Fragen bitte bei Maren oder Michael melden:

maren.zutavern@gmx.ch / michael.zutavern@gmx.ch

079 663 95 81 / 079 315 20 38

Mit Fechtergruss,
Maren und Michael